

## REPORTE TRIMESTRAL HOGS AND PIGS

USDA junio 25 2010

El inventario Estadounidense de porcinos al 01 de junio 2010 fue de 64.4 millones de cabezas. Lo anterior representa una baja de 4% desde el 01 de junio 2009, pero un 1% arriba de lo registrado al 1 de marzo de 2010.

El inventario de crías es de 5.79 millones cabeza, el mismo es 3% inferior al años pasado pero ligeramente superior al del trimestre anterior. El inventario de cerdos para comercializar es de 58.6 millones cabezas, registra una caída de 4% con respecto al año pasado pero 1% arriba de lo reportado trimestre pasado.

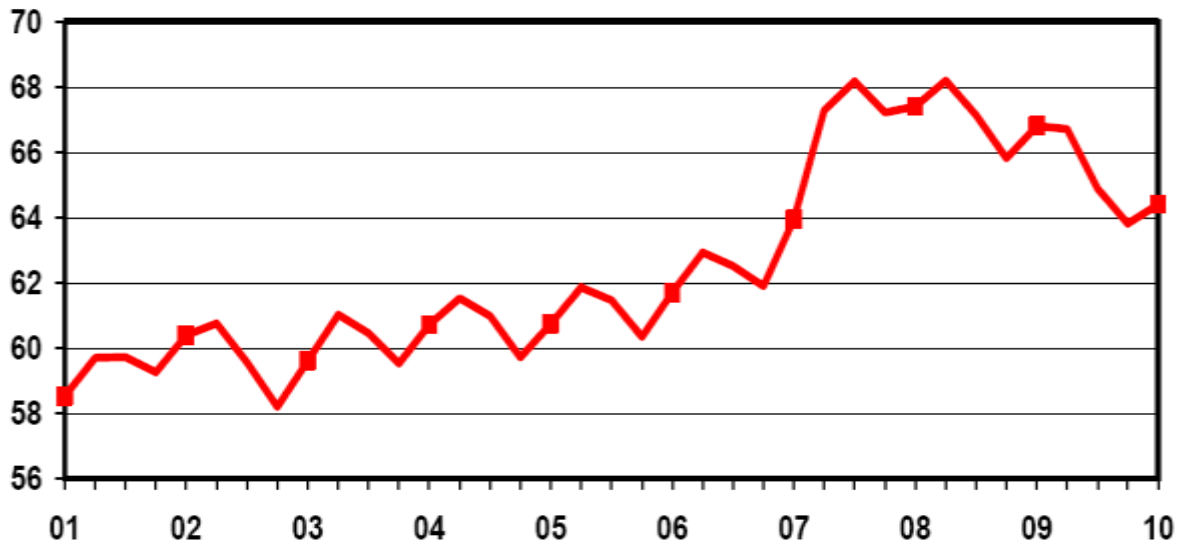
Los cerdos paridos de marzo a mayo del 2010 se ubican en 28.2 millones de cabezas, esta cifra muestra una reducción de 3% a partir de 2009 y un 2 por ciento a partir de 2008. Las cerdas de parto durante este período ascendieron a 2.87 millones la cabezas, lo que representa un 5% desde 2009 y un 6% a partir de 2008. Las hembras que parieron durante este trimestre representaron el 50% del ganado de cría. El promedio de cerdos vivos por camada registra una cifra récord de 9.81 para el periodo de marzo a mayo de 2010, en comparación a 9.61 registrado el año pasado. El numero de cerdos vivos por camada por el tamaño de la operación (granja) osciló entre 7.70 para las operaciones de 1 a 199 porcinos a 9.90 para las operaciones con más de 5,000 porcinos.

Los productores de cerdos de Estados unidos tienen la intención de tener 2,890,000 cerdas pariendo durante el trimestre de junio a agosto 2010, esto significa un 2% abajo respecto a los partos reales registrados durante el mismo período en 2009 y un 6% a partir de 2008. Las estimaciones de partos previstos para el trimestre de septiembre a noviembre de 2010 corresponde a 2.90 millones de hembras, esta cifra está 1% con respecto a 2009 y un 4% respecto del 2008.

El número total de cerdos bajo contrato en granjas con operaciones de más de 5,000 cabezas, representa el 44% del inventario total de cerdos en Estados Unidos, frente al 46% por ciento el año pasado.

## U.S. Quarterly Hogs and Pigs Inventory June 1

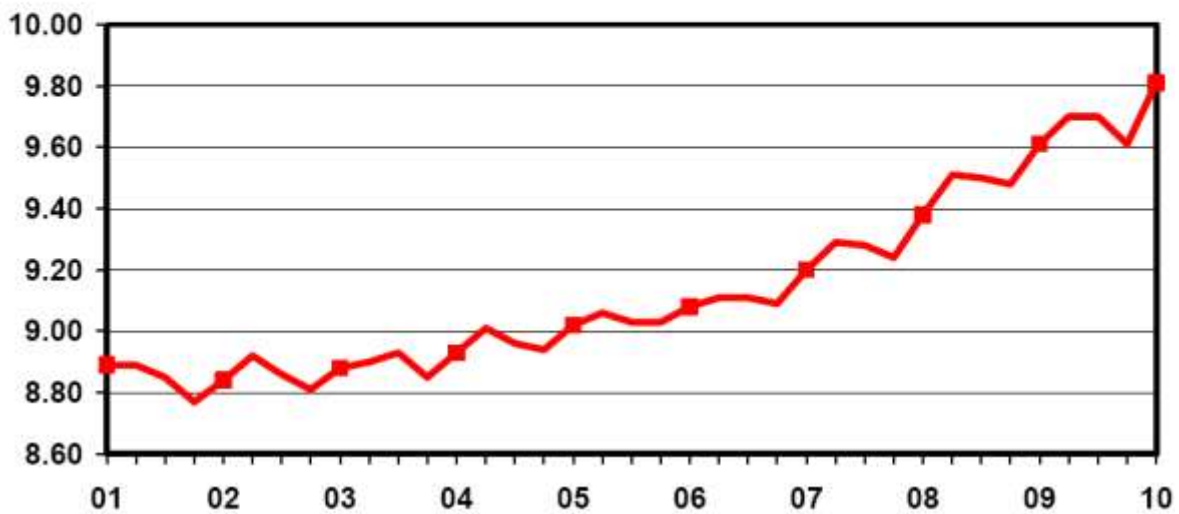
Million Head



Fuente: NASS

## U.S. Quarterly Litter Rate March-May

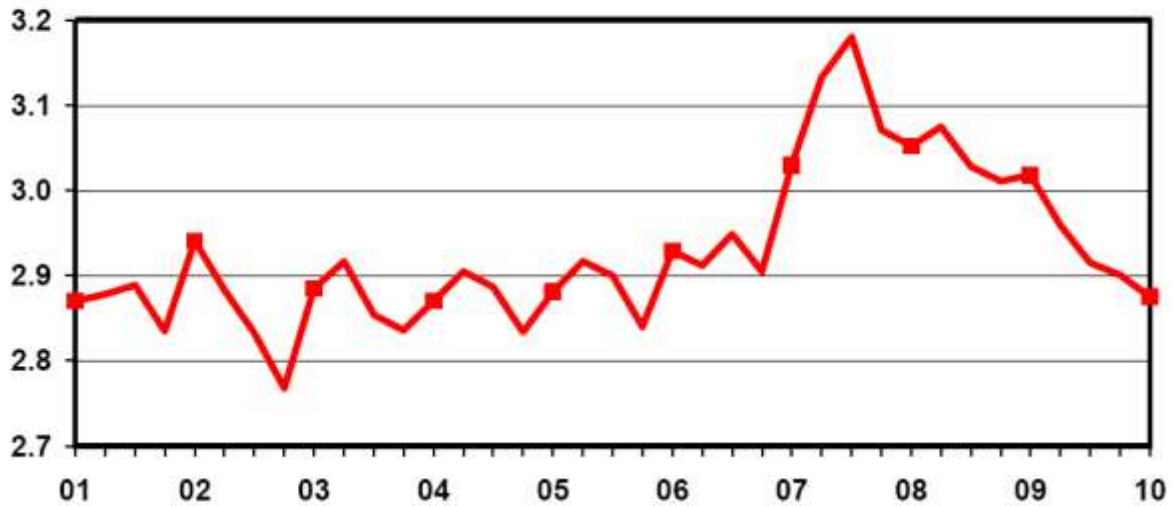
Number Head



Fuente: NASS

## U.S. Quarterly Sows Farrowed March-May

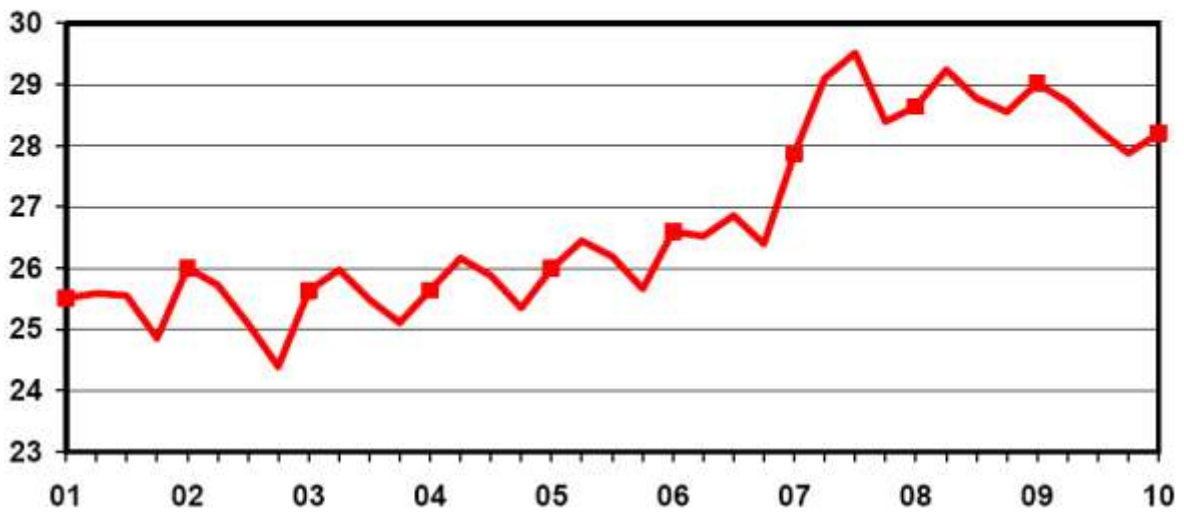
Million Head



Fuente: NASS

## U.S. Quarterly Pig Crop March-May

Million Head



Fuente: NASS