



**SAGARPA**

**GOBIERNO  
FEDERAL**



# **PUNTOS DE ENTRADA AL PAÍS: Puertos, Aeropuertos y Fronteras**

**DIRECCIÓN GENERAL DE INSPECCIÓN FITOZOOSANITARIA**

**VIII ENCUENTRO NACIONAL DE PORCICULTURA**

**Septiembre 2009**

# Situación Actual



SAGARPA

- **Situación Mundial**

- EEUU

- China cierra mercado
- USDA compra carne de cerdo nacional
- Cierres de granjas y aumenta sacrificio de reproductoras

- Canadá

- Aumenta sacrificio y cierres

- **Situación en México**

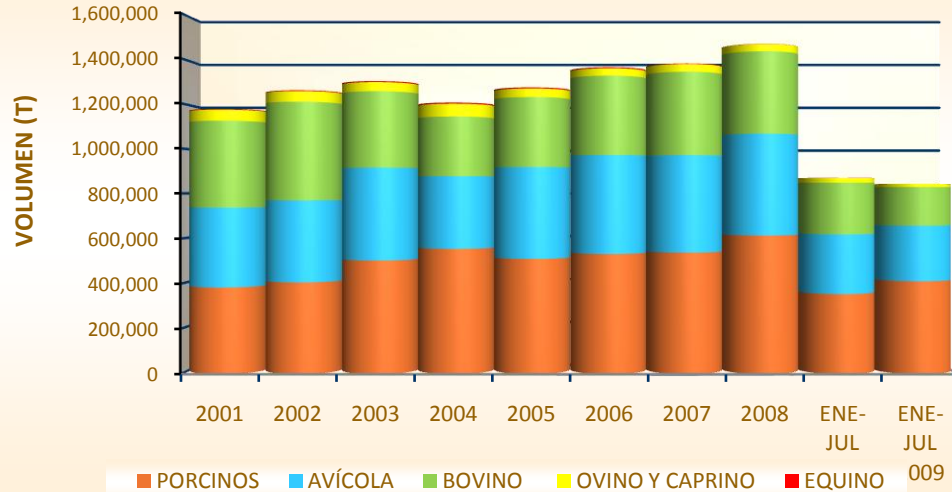
- Crisis económica y depreciación de aprox. 30 por ciento
- Pero aún así no bajan las importaciones de carne de cerdo (ver gráfica siguiente)



SENASICA

# IMPORTACIÓN DE CÁRNICOS

COMPARATIVO POR ESPECIE 2001-2009



Las importaciones de cárnicos se pueden clasificar de la siguiente manera de acuerdo a sus volúmenes de importación:

- 1 Porcino: 39.7%
- 2 Avícola: 30.5%
- 3 Bovino: 26.6%
- 4 Ovino-Caprino: 3%
- 5 Equino: 0.3%

Fuente: Servicio de Información Agroalimentaria y Pesquera (SIAP), SAGARPA.



SAGARPA

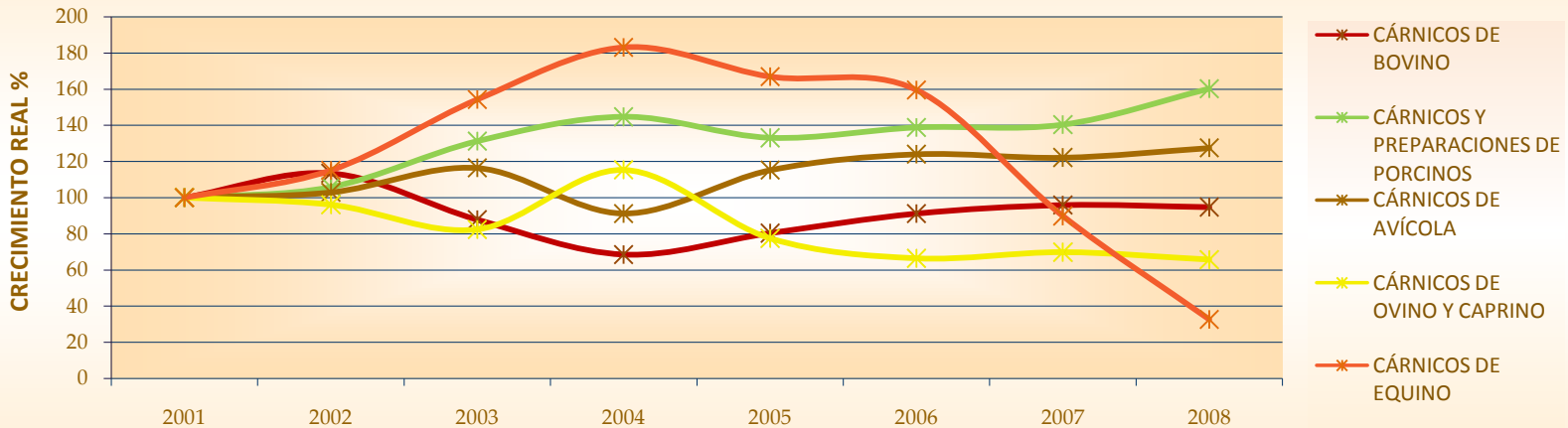
IMPORTACIONES CÁRNICOS						
AÑO	PORCINOS	BOVINO	AVÍCOLA	OVINO Y CAPRINO	EQUINO	TOTAL
	VOLUMEN (T)	VOLUMEN (T)	VOLUMEN (T)	VOLUMEN (T)	VOLUMEN (T)	VOLUMEN (T)
2001	383,304	385,172	353,717	48,894	3,009	1,174,095
2002	405,687	436,916	363,705	46,963	3,464	1,256,735
2003	502,850	338,270	411,516	40,275	4,642	1,297,553
2004	554,443	263,942	322,289	56,376	5,509	1,202,559
2005	510,026	309,579	407,214	37,866	5,023	1,269,706
2006	531,886	351,159	438,518	32,455	4,800	1,358,818
2007	537,771	369,277	431,779	34,115	2,703	1,375,644
2008	613,839	364,917	450,724	32,110	984	1,462,575
TC 2001-2008 (%)	60.1	-5.3	27.4	-34.3	-67.3	24.6
ENE-JUL 2008	354,251	229,690	264,167	20,263	874	869,244
ENE-JUL 2009	410,819	171,448	246,181	13,745	339	842,532
TC 2008/2009 ENE - AGO (%)	16.0	-25.4	-6.8	-32.2	-61.2	-3.1



SENASICA

# IMPORTACIÓN DE CÁRNICOS

COMPARATIVO POR ESPECIE 2001-2008



Fuente: Servicio de Información Agroalimentaria y Pesquera (SIAP), SAGARPA.

Durante los últimos años el comportamiento de importación de cárnicos se puede resumir de la siguiente manera:

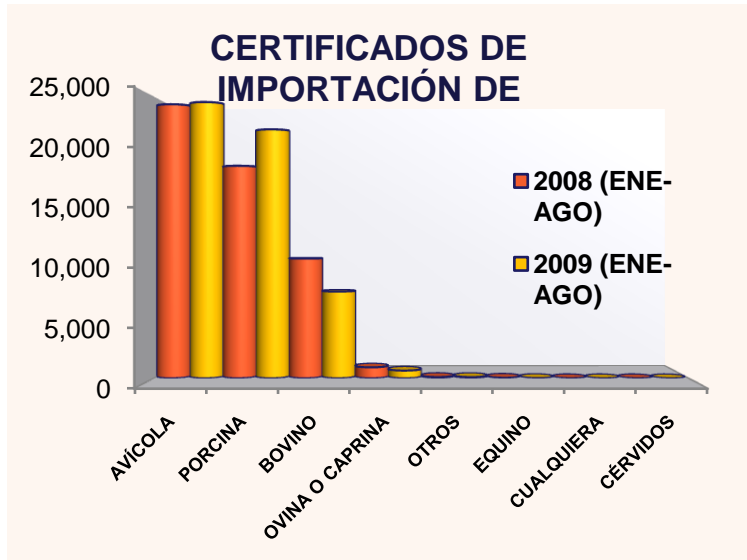
- Bovino: constante reducción de volúmenes de importación con un disminución total de 5%.
- **Porcino: son los cárnicos con los mayores incrementos importación de 60%.**
- Avícola: presentó en los últimos 8 años un aumento de real de 27%.
- Ovino-Caprino: ha presentado un comportamiento a la baja de 37% de importaciones con respecto a 2001.
- Equino: es la especie que ha presentado la caída mas fuerte en volumen de importación con 67%.

# ESTADÍSTICAS DE IMPORTACIÓN DE CÁRNICOS



SAGARPA

CERTIFICADOS EMITIDOS	2006*	2007	2008	D % 2006-2008	2008 (ENE-AGO)	2009 (ENE-AGO)	D % 2008-2009 (ENE-AGO)
CÁRNICOS	55,015	73,802	80,096	31%	53,647	53,750	0%
DEMÁS MERCANCIAS REGULADAS	95,626	138,959	148,438	36%	97,468	94,880	-3%
TOTAL DE CERTIFICADOS	150,641	212,761	228,534	34%	151,115	148,630	-2%
<b>CÁRNICOS / TOTALES</b>	<b>36.5%</b>	<b>34.7%</b>	<b>35.0%</b>		<b>35.5%</b>	<b>36.2%</b>	



CERTIFICADOS DE IMPORTACIÓN					
ESPECIE	2006*	2007	2008	2008 (ENE-AGO)	2009 (ENE-AGO)
AVÍCOLA	44.9%	43.7%	44.8%	44.3%	44.3%
<b>PORCINA</b>	<b>31.6%</b>	<b>32.4%</b>	<b>35.2%</b>	<b>34.3%</b>	<b>34.3%</b>
BOVINO	21.2%	21.4%	18.0%	19.3%	19.3%
OVINA O CAPRINA	1.6%	1.9%	1.7%	1.8%	1.8%
OTROS	0.7%	0.6%	0.4%	0.3%	0.2%
NO. TOTAL DE CI'S POR ESPECIES	100%	100%	100%	100%	100%

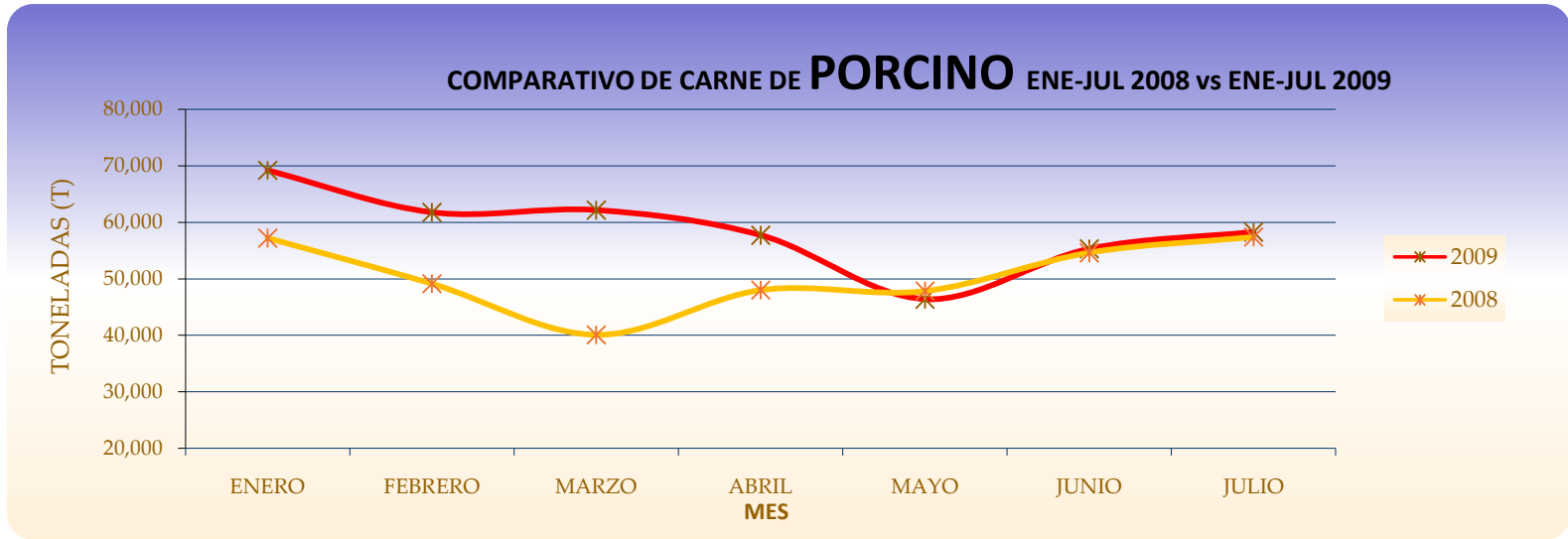


SENASICA

# IMPORTACIÓN DE CÁRNICOS



SAGARPA



Fuente: Servicio de Información Agroalimentaria y Pesquera (SIAP), SAGARPA.

Las importaciones de carne de cerdo en enero – julio 2009 crecieron en 17.4% con respecto al mismo periodo durante 2008, sin embargo después del brote de influenza a H1N1 inicialmente denominada influenza porcina anunciado en abril, las importaciones en mayo presentaron una caída de 2%, siendo esta la mas importante durante este año.



SENASICA

## •Reducción de puntos de ingreso

De 20 aduanas 8 puntos de ingreso

<b>CARNE DE CERDO</b>	AGUA PRIETA, SON. CD. JUAREZ, CHIH. MANZANILLO, COL. MATAMOROS, TAMPS. MAZATLAN, SIN. MEXICALI, B. C. NOGALES, SON. NUEVO LAREDO, TAMPS. PIEDRAS NEGRAS, COAH. CD. REYNOSA, TAMPS. S.L.R. COLORADO, SON. CD. HIDALGO, CHIS. TIJUANA, B. C. TUXPAN, VER. VERACRUZ, VER. L. CARDENAS, MICH. PTO. MORELOS, Q. ROO. COLOMBIA, N. L.	TIJUANA, B. C. CD. JUÁREZ, CHIH. PIEDRAS NEGRAS, COAH. NOGALES, SON. COLOMBIA, N. L.  NUEVO LAREDO, TAMPS. L. CARDENAS, MICH. MANZANILLO, COL.	0203.11.01 0203.12.01 0203.19.99 0203.21.01 0203.22.01 0203.29.99 0206.49.01 0206.49.99 0206.80.99 0206.90.99 0210.99.02 0210.11.01 0210.12.01 0210.19.99
-----------------------	--	--	--

	EMBARQUES DE CERDO - OISA REYNOSA												TOTAL
	ENE	FEB	MARZO	ABRIL	MAYO	JUNIO	JULIO	AGOS	SEPT	OCT	NOV	DIC	
<b>EMBARQUES/2007</b>	309	317	323	318	296	291	327	322	325	367	325	110	<b>3,630</b>
<b>EMBARQUES/2008</b>	5	5	5	8	28	155	152	186	120	475	395	484	<b>2,018</b>
<b>EMBARQUES/2009</b>	580	402	440	435	389	303	448	453	126				<b>3,333</b>

Fuente: SIIF (Sistema de Información de Inspección Fitozoosanitaria)

**\*\*\*Hoy 7 empresas amparadas importan la totalidad de esos embarques\*\*\***

## Inspección en Frontera:

- 100 por ciento de embarques de cárnicos se inspeccionan conforme a marco (LFSA , NOM 030, HRZ).
  - Más de 80 mil cargas al año (cerca del 35 de nuestra operación)
- Porcinos para sacrificio inmediato sin importaciones desde julio 2008 (ahora entran en carne).

## Esquema de reconocimiento de confiabilidad (Usuarios confiables):

- De 520 empresas que registran importaciones, solo 74 son TIF.
  - Estas TIF importan aprox el 50 por ciento del volumen total de cárnicos
  - **Solo** plantas TIF se beneficiarán de este esquema
  - El resto se someterá a un control más escrupuloso (conforme a la NOM) al liberarse nuestro factor limitante que son inspectores.

## Modernización sistema de inspección:

- Convenio con la Administración General de Aduanas (**AGA**)
  - Inversiones en Equipamiento de Rayos Gamma y Rayos X
  - Inspecciones conjuntas en infraestructura autorizada por SENASICA
- Convenio con la **SEDENA** para infraestructura moderna de los Puestos de Control Militar
  - Rompimiento de paradigmas
- Convenio con **COFEPRIS** como coadyuvante en fronteras.
- Para complementar necesidades de personal
  - SHCP autorizó desde año pasado más de 160 plazas que fueron asignadas en fronteras, puertos y aeropuertos
- Y otros temas que no necesariamente son relevantes para esta reunión
  - Reorganización de la DGIF
  - Esquema de supervisión apuntalado (con apoyo de la CONFEPOR y otras organizaciones)

- SENASICA está para apoyar a nuestros productores, pero lo que **NO** debemos hacer es ocupar al SENASICA como un mecanismo regulador del mercado.
- Si acaso requerimos un ajuste regulatorio (sanidad, inocuidad y **calidad** -que hoy no tenemos-) es mejor hacerlo juntos.

**TODAS LAS AUTORIDADES CON INCUMBENCIA EN EL COMERCIO INTERNACIONAL DEBEMOS ASUMIR NUESTRO PEDAZO DE RESPONSABILIDAD EN EL TEMA DE IMPORTACIONES, Y EN EL CASO DE SENASICA ESTAMOS TRABAJANDO PARA ASEGURAR QUE NO INGRESEN A NUESTRO PAÍS CÁRNICOS QUE NO CUMPLAN CON LOS REQUERIMIENTOS DE INOCUIDAD QUE PONGAN EN RIESGO AL CONSUMIDOR Y DE SANIDAD ANIMAL QUE ATENTEN CONTRA LA PIARA NACIONAL.**