

# Estado de las Negociaciones del Acuerdo Agrícola en la OMC y su Impacto en el Sector

Rita Schwentesius Rindermann  
rsr@avantel.net

**VI ENCUENTRO NACIONAL DE  
PORCICULTURA**

10 AL 13 DE OCTUBRE DEL 2007  
PUERTO VALLARTA, JALISCO



# Historia

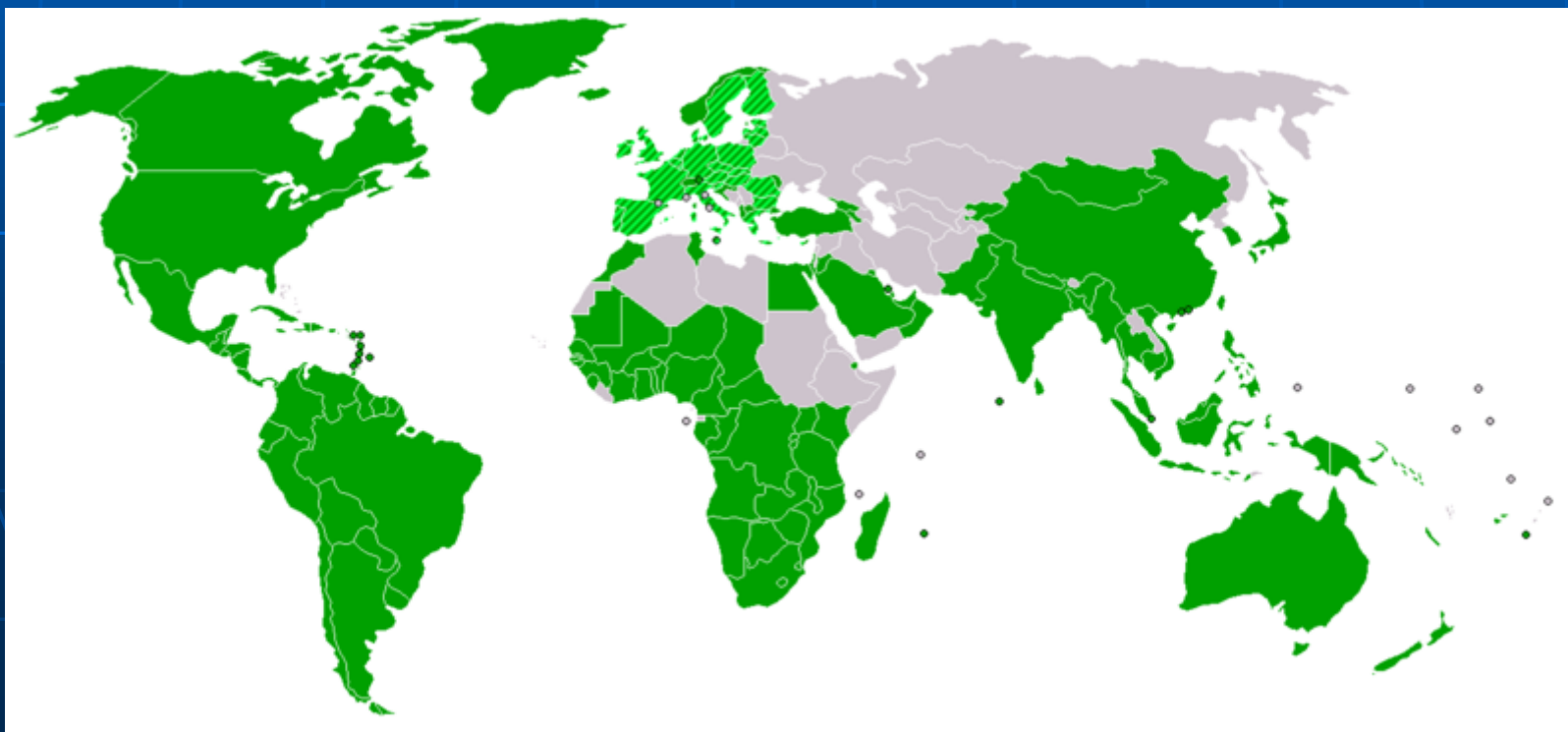
- **1944: Bretton-Woods-Instituciones (IWF/WB)**
- **1945: „General Agreement on Tarifs and Trade“ (GATT) – Acuerdo para bajar aranceles**
- **8 „Rondas de Negociaciones“, la penúltima: „Uruguay-Runde“**
- **1995: .Fundación „World Trade Organisation“ (WTO)**
- **2001: Ronda de Doha**

# Datos sobre la OMC

- **Inicio trabajos 1.1.1995.**
- **Hoy: 151 Miembros (150 Países + EU) + ca. 30 Solicitudes**
- **Sede Ginebra (ca. 500 empleados)**
- **Objetivos: Liberalización del Comercio de Bienes y Servicios**



# 151 Países Miembros



# ¿Qué es Liberalización?

## Reducción de Obstáculos/Distorsiones al Comercio

- **Aranceles**
- **Subsidios „distorsionantes“**

### **También:**

- **Estándares sociales**
- **Estándaras de Medio Ambiente**



Pascal Lamy  
Director General

# Funcionamiento de OMC


- **Democracia formal 1País=1Voto (≠IWF), nadie se atreve decir NO**
- **Negociaciones permanentes en „Comisiones“ y Rondas**
- **Negociaciones de los Ministros („Ministerials“) – Hong Kong 2005**
- **Resolver Litigios**

# Principios básicos de la OMC

- **„Liberalización progresiva“**
- **Principio de País más favorecido (Si doy a un país una ventaja, la tengo que dar a los demás también)**
- **Reciprocidad (Ventajas que a mi me das, las debería dar a otros Países)**

# Oposición en contra de la OMC

- Por primera vez en Seattle, 1999.
- Con ello inició un movimiento de altermundistas.
- Países en desarrollo se organizan en Grupos (G33; G90)
- En Cancún los países africanos querían salirse.



# ¿Qué es Liberalización? 2)

## Objetivos / „Ideología Neoliberal“:

- Utilizar „Ventajas comparativas“ a nivel mundial
- Fortalecer Ventajas Competitivas
- Mejorar eficiencia
- Problemas básico (Keynes): „In the long run we are all dead!“

# Teoría de Adam Smith, 1770

<b>País A</b>	<b>Trigo</b> Es muy productivo	<b>Tela</b>
<b>País B</b>	<b>Tela</b> Es muy productivo	<b>Trigo</b>
<b>País A</b>	<b>Trigo</b> Exporta a B	<b>importa</b> <b>Tela</b>
<b>País B</b>	<b>Tela</b> Exporta a A	<b>importa</b> <b>Trigo</b>

# David Ricardo, 1807

<b>México</b>	<b>Puercos</b>	<b>Figuras de Juan Diego</b>
<b>China</b>	<b>Puercos</b> 20% más productivo que México	<b>Figuras de Juan Diego</b> 33% más productivo que México
<b>OMC</b>		
<b>México</b>	<b>Puercos</b>	Exporta Puercos a China
<b>China</b>	Exporta Figuras a México	<b>Figuras de Juan Diego</b>

# Problema



# **Distorsiones no consideradas**

- **Dotación de recursos naturales;**
- **Tamaño de la economía;**
- **Tipo de cambio;**
- **Importancia de la agricultura en la economía;**
- **Deuda externa;**
- **% de enfermos con SIDA.**

# Otros Problemas de la OMC

- **Trato igual a Desiguales – más Desigualdad;**
- **Lo acordado ya no se puede cambiar;**
- **Muchas Trampas y Trucos;**
- **OMC puede meterse en Asuntos nacionales;**
- **Intereses encontrados – Formación de Grupos.**

# Oposición en contra de la OMC



# 3 Pilares

**OMC**

**GATT**

**(General Agreement on Trade and Tariffs)**

**GATS**

**(Acuerdo General sobre Servicios en el Comercio)**

**TRIPS**

**(Aspectos relacionados con Derechos De Propiedad Intelectual)**

**Acuerdo sobre Textiles**

**Acuerdo Agricultura**

**TBT, SPS,...**

**Controversias**

**Acuerdos Plurilaterales**



# Acuerdo sobre Agricultura (AsA)

ATIONAL TRADE



EXIT

**Crowford  
Falconer**

**Chair**

# ASA

- **Originalmente: Parte GATT45**
- **1995: Agricultura es Parte de la Agenda de Liberalización**
- **Se aceptó por Presiones de PED: esperaban mejores Posibilidades de Exportación.**

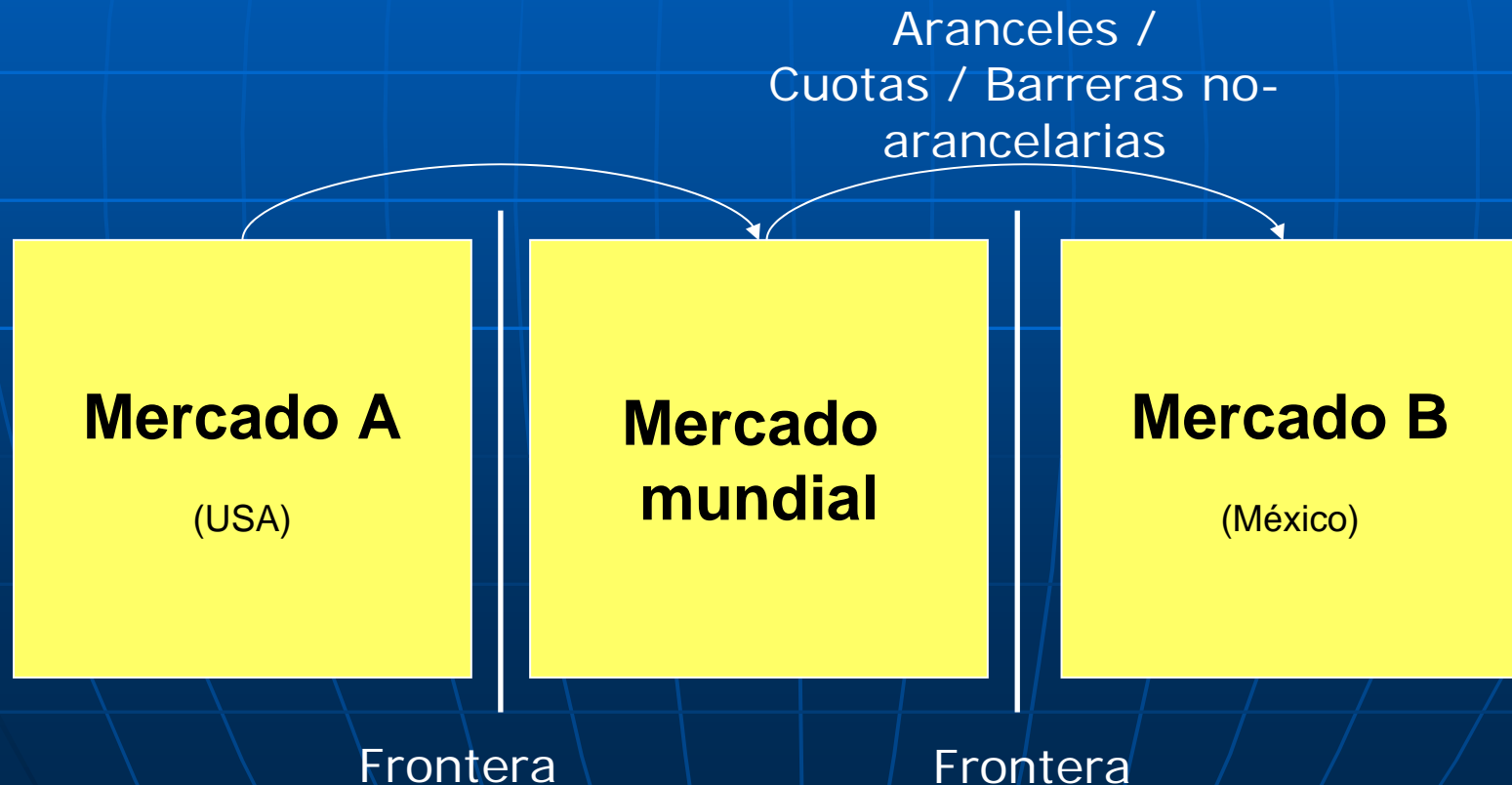
# ¿Qué se negocia en AsA?

## Tres Campos

- **Acceso a Mercados**
  - > Aranceles
  - > Cuotas
  - > ...
- **Subsidios a la Exportación**
  - > Subsidios para Exportar Excedentes
- **Apoyos Internos**
  - > Pagos
  - > Infraestructura
  - > ...

# Resultados: Acceso a Mercados 1)

- Países protegen a sus Mercados ante Competencia internacional



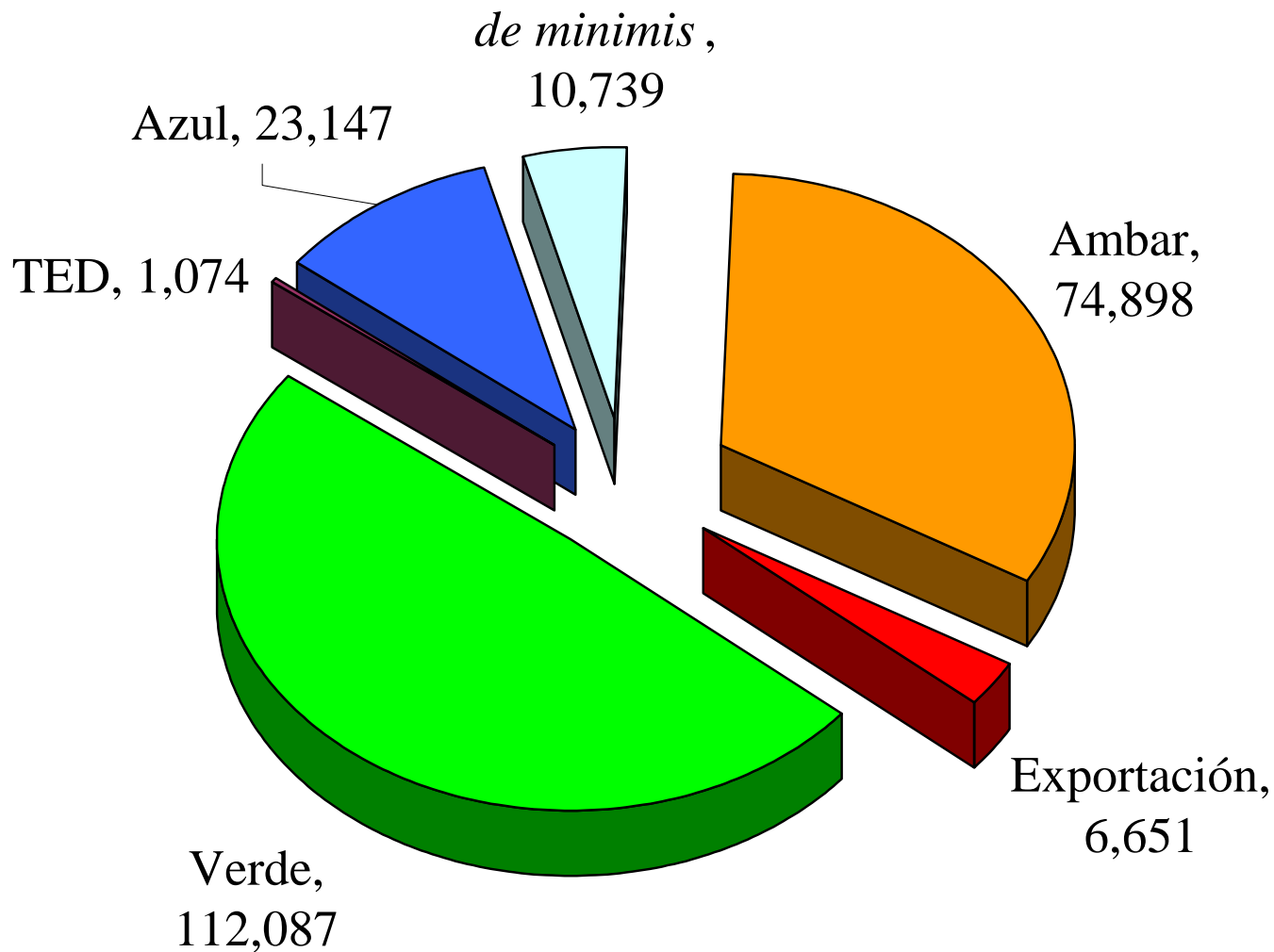
# Resultado Acceso a Mercados 2)

- **Barreras al Comercio se transformaron en Aranceles (Arancel-Cuota)**
- **Reducción en 36%, para cada Producto, mínimamente 15% en 6 Años (1995-2000)**
- **Para PED: 24% en 10 Años (1995-2005)**

# Acceso al Mercado

- **Minimamente 5% del Consumo Nacional.**
- **Special Safeguard: es posible aumentar los Arancelas 33% cuando „trigger level“ es rebasado (solamente 21 tienen acceso a ese mecanismo).**
- **Special Treatment Clause: Para „primary agricultural products“. Solamente Japan, Korea, Philippinen, Israel.**

# Susidios agrícolas de 34 países por tipo, 1998 (millones de US\$)



# Subsidios a la Exportación

- **Sobreproducción**
- **Problema: Precio Mundial < Precio doméstico (Dumping)**

Subsidio a la Exportación  
400 € / ton

**Mercado  
Doméstico**

**UE**

**Puerco: 1400 €/ton**

**Mercado  
Mundial**

**Puerco: 1000 €/ton**

# Subsidios a la exportación, por países seleccionados, 1998-2002 (millones de US\$)

	<i>1998</i>	<i>1999</i>	<i>2000</i>	<i>2001</i>	<i>2002</i>
<b>UE</b>	<b>5,977</b>	<b>5,989</b>	<b>2,553</b>	<b>2,305</b>	<b>2,958</b>
<b>Suiza</b>	<b>292</b>	<b>290</b>	<b>188</b>	<b>n.d.</b>	<b>n.d.</b>
<b>EE.UU.</b>	<b>147</b>	<b>80</b>	<b>15</b>	<b>55</b>	<b>32</b>
<b>México</b>	<b>2</b>	<b>0</b>	<b>0</b>	<b>0</b>	<b>0</b>
<b>Total</b>	<b>6,651</b>	<b>6,659</b>	<b>2,933</b>	<b>2,442</b>	<b>3,023</b>

Australia (5)	Chipre (9)	Indonesia (1)
Brasil (16)	Rep. Checa (16)	Israel (6)
Bulgaria (44)	UE (20)	<b>México (5)</b>
Canadá (11)	Hungría (16)	Nueva Zelanda (1)
Colombia (18)	Islandia (2)	Noruega (11)

Panamá (1)	Suiza-Liechtenstein (5)
Polonia (17)	Turquía (44)
Rumania (13)	Estados Unidos (13)
Rep. Eslovaca (17)	Uruguay (3)
Sudáfrica (62)	Venezuela (72)

**126 Países sin Derecho  
A Subsidios a la Exportación**



**NORWEGIAN  
FARMERS UNION  
NORWAY**

ALL COUNTRIES MUST  
HAVE THE RIGHT TO  
NATIONAL FOOD  
PRODUCTION

**Japan Family  
Farmers and  
Consumers  
JAPAN**

FOOD SOVEREIGNTY  
SUSTAINABLE  
AGRICULTURE  
SAFE FOOD FOR CHILDREN

**CONTAG  
BRAZIL**

PELO DIREITO DE  
PROTEGER A  
AGRICULTURA  
FAMILIAR

**FETRAF  
BRASIL**

FAMILY FARMERS  
WANT TO PRODUCE  
FOOD FOR  
BRASILIAN PEOPLE

**ROPPA  
WEST AFRICA**

PROTECTION, GESTION DE  
L'OFFRE, PRIX  
REMUNERATEURS POUR  
DEVELOPPER  
L'AGRICULTURE AFRICAINE

**NFFC  
UNITED STATES**

AMERICAN FARMERS  
NEED REMUNERATIVE  
PRICES NOT  
SUBSIDIES

↑ 展覽廳 1-2-3  
大會堂及禮堂  
會議室 201-312  
天橋及步  
梯寬樓入口

↑ Halls 1-2-3  
Grand Hall & Foyer  
Rooms 201-312  
Atrium  
Drive Entrance

資訊  
Information

COAG  
ESPAÑA / LE  
NO A LA  
DESAPARECIDA  
AGRICULTURA

# **Subsidios a la Exportación 3)**

**Hong Kong: Tienen que desaparecer en 2013**

**Problema:**

**Definición de qué es un Subsidio a la Exportación.**

# Subsidios a la Exportación 1)

**Caja  
*roja***

**Subsidios directos a la exportación, créditos a la exportación, empresas estatales, ayuda alimentaria, seguros y garantías, etc., son considerados las medidas más distorsionantes.**

## Uso de créditos a la exportación por países seleccionados, 1995-1998 (millones de US\$)

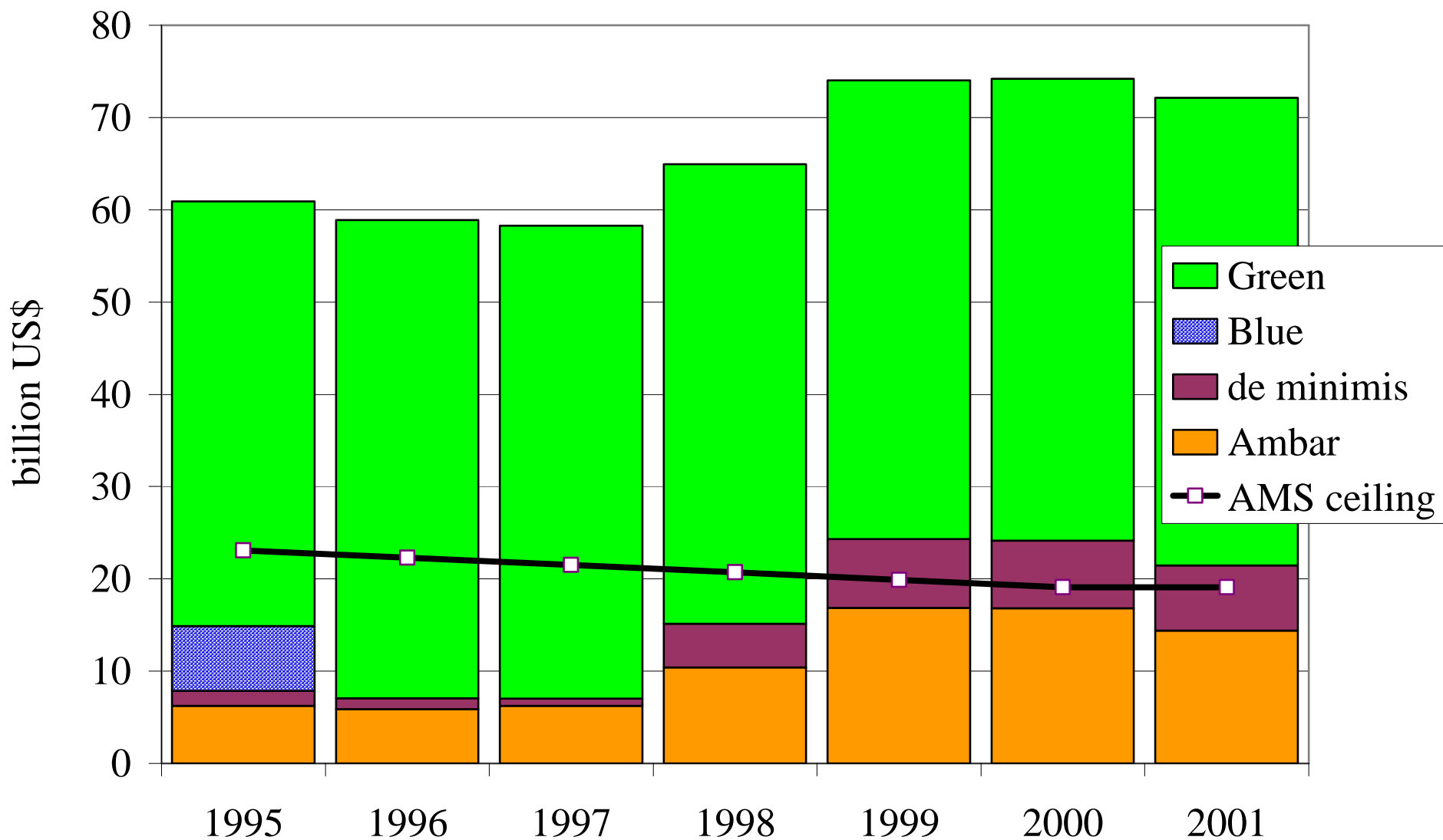
	<i>1995</i>	<i>1996</i>	<i>1997</i>	<i>1998</i>	<i>Porcentaje de exportaciones con crédito</i>
<b>USA</b>	<b>2,843</b>	<b>3,188</b>	<b>2,845</b>	<b>3,929</b>	<b>5</b>
<b>Australia</b>	<b>1,106</b>	<b>2,014</b>	<b>2,130</b>	<b>1,553</b>	<b>15</b>
<b>Unión Europea</b>	<b>985</b>	<b>989</b>	<b>1,151</b>	<b>1,254</b>	<b>2</b>
<b>Canadá</b>	<b>570</b>	<b>697</b>	<b>1,239</b>	<b>1,108</b>	<b>5</b>
<b>Otros Países</b>	<b>0</b>	<b>71</b>	<b>58</b>	<b>66</b>	<b>--</b>
<b>Total</b>	<b>5,504</b>	<b>6,959</b>	<b>7,423</b>	<b>7,910</b>	<b>4</b>



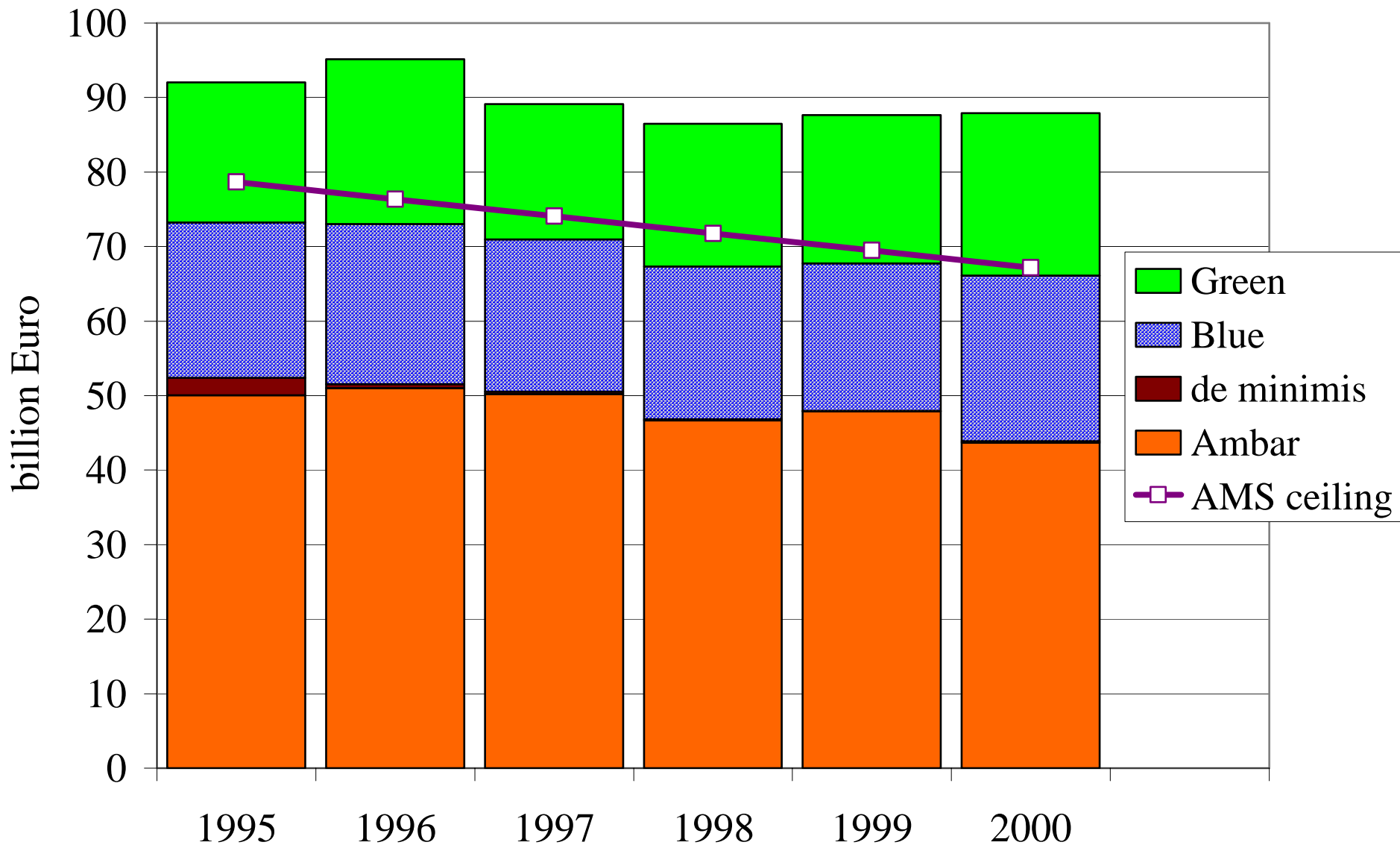
<b>Caja <i>ámbar</i></b>	<b>Medidas de ayuda interna que distorsionan la producción y el comercio, e incluye las medidas de sostenimiento de los precios, o los subsidios directamente relacionados con el volumen de producción.</b>
<b>Caja <i>azul</i></b>	<b>Se trata de los pagos directos efectuados para limitar la producción y controlar la oferta. Toda ayuda que normalmente estaría en la caja ámbar, pasa a la azul si requiere que los agricultores limiten la producción</b>
<b>Caja <i>verde</i></b>	<b>Medidas que tienen efectos mínimos o casi nulos de distorsión. Incluye medidas de ayuda interna como investigación, servicios de divulgación, existencias de seguridad alimentaria, pagos efectuados a raíz de un desastre natural y los programas de ajuste estructural. Las medidas del compartimento verde no están sujetas a compromisos de reducción.</b>
<b><i>De mínimos</i></b>	<b>Medidas distorsionantes, pero excluidos en porcentajes <i>mínimos</i> de compromisos de reducción</b>

	<i>PSE (OCDE)</i>	<i>MGA (OMC) Aggregate Measurement of Support (AMS)</i>
<b>Cobertura</b>	Todas las medidas que apoyan la agricultura, incluyendo medidas de protección de mercado y todas las medidas de la caja verde.	Ayuda interna sin medidas de las cajas verde y azul, y subsidios a la exportación. Medidas de protección de mercados son tratados bajo los compromisos de acceso al mercado.
<b>Cálculo del Soporte de Precio de Mercado - SPM (market price support – MPS)</b>	Diferencia entre precio doméstico (precio al productor en granja) y precio internacional (en frontera) de un producto específico	Diferencia entre precio de soporte administrado y precio de referencia exterior (precio mundial), multiplicado por el volumen de producción del respectivo producto
<b>Covertura de cultivos incluidos en SPM</b>	Para un número definido de productos (granos, oleaginosas, cárnicos y lácteos)	Solamente para cultivos que cuentan con un precio administrado
<b>Covertura de países</b>	16	34

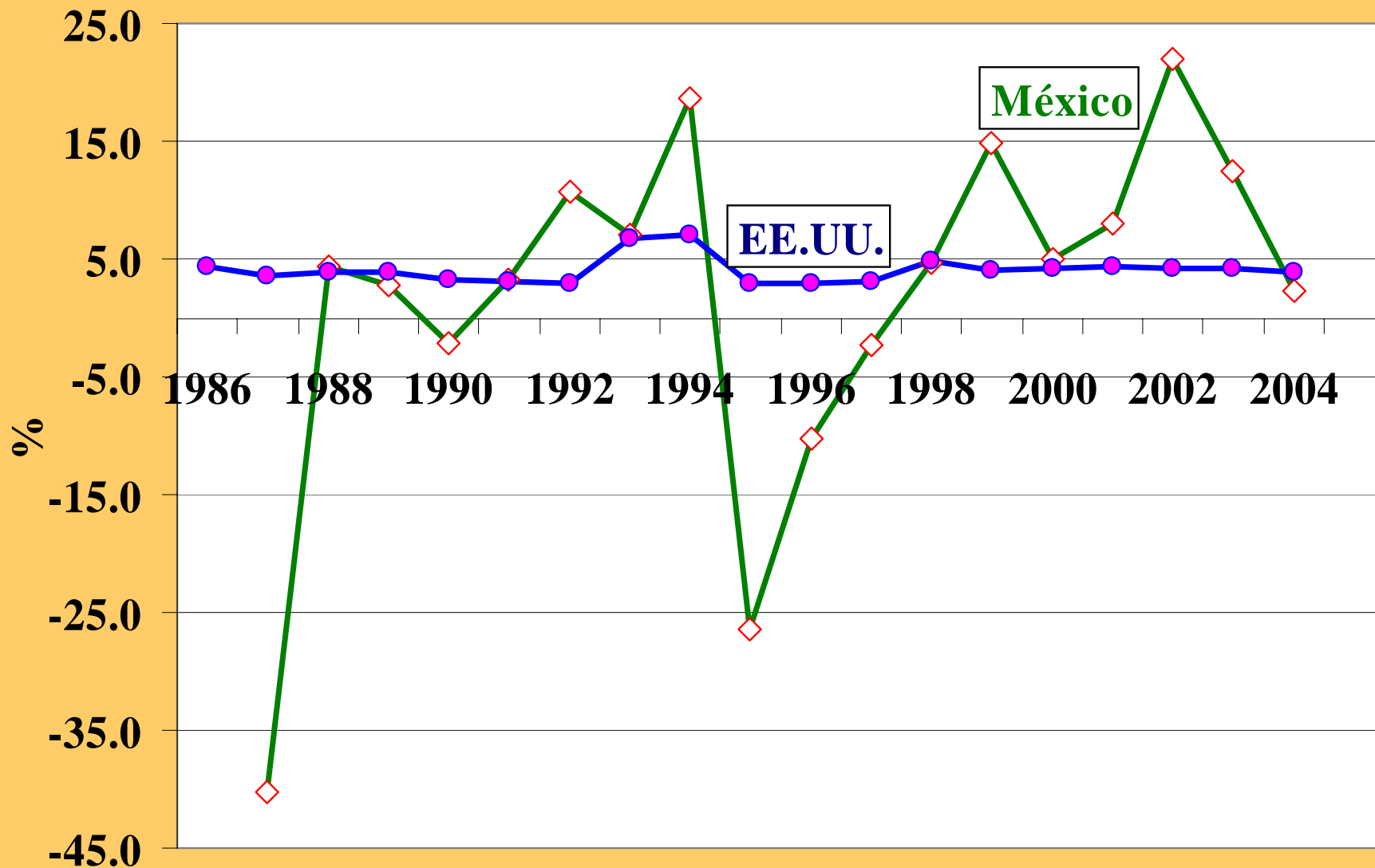
# EE.UU. Ayuda doméstica reportada, 1995-2001 (mil mill. dollars)



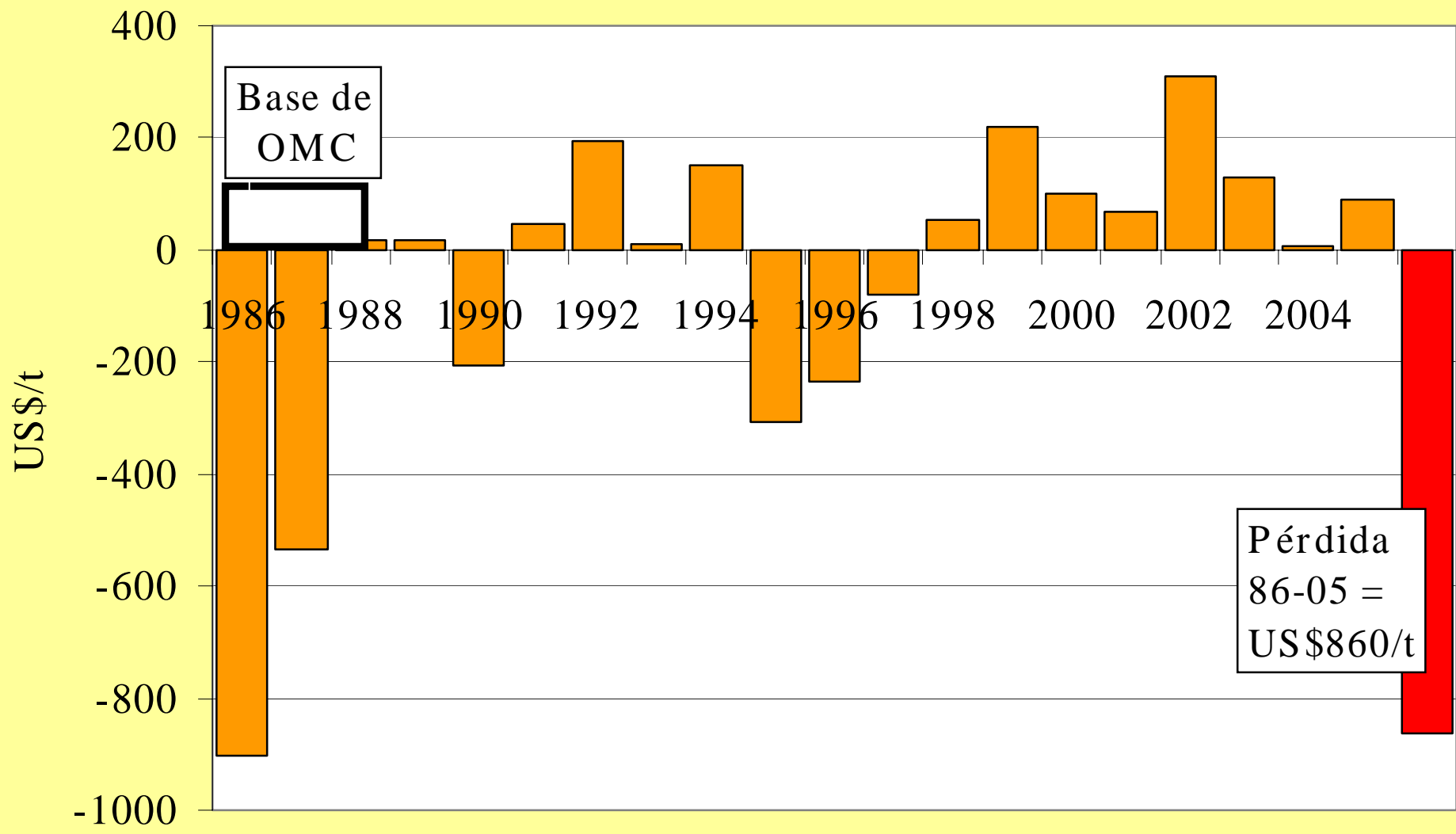
# Unión Europea. Ayuda interna Reportada 1995-2001 (mil mill. de euros)



# Subsidios al Porcicultor en México y Estados Unidos (% del ingreso)



# Diferencia entre los Precios entre México y EE.UU. (US\$/t)



## Reducción de los apoyos internos en base al texto de Oshima (millones de dólares)

<i>Tipo de apoyo</i>	<i>USA</i>	<i>EU</i>	<i>México</i>
Final bound AMS	19,103	82,270	11,971
Producto especial	9,476	14,906	3,194
<i>De minimis</i>	9,476	14,906	3,194
Caja azul	9,476	14,906	3,194
AMS (Total apoyos distorsionantes) <sup>4)</sup>	47,531	126,987	21,553
Reducción 20%	38,025	101,590	17,242
Diferencia (%)	199	123	144

# Implicaciones para la Porcicultura

- **China como miembro de la OMC tendría más facilidades para exportar a México;**
- **México debería estar atendo a las Negociaciones con Rusia.**
- **Denuncias por Dumping en el Futuro a través de Coaliciones Internacionales (Algodón).**

# Negociaciones Futuras

- **Gobierno mexicano debería jugar un papel más activo y colaborar con el G33 (países importadores);**
- **Debe defender el mecanismo de Protección especial;**
- **La carne de puerco debe declararse Producto Especial (aumento de arancel);**

# Propuestas

- **Mecanismo de Alerta automática por Dumping;**
- **Calcular y simular el impacto de la OMC para definir Productos Especiales (Crear grupo de investigación);**
- **Informar al sector productivo sobre tendencias en los países miembros y no-miembros.**



[http://www.maketradefair.com/es/index.php?file=agr\\_celeb](http://www.maketradefair.com/es/index.php?file=agr_celeb)  
<http://www.comercioconjusticia.com/es/img/gael04big.jpg>

